



PERÚ

Ministerio
de Trabajo
y Promoción del Empleo

Viceministerio de
Promoción del Empleo
y Capacitación Laboral

Programa de
Capacitación
Laboral Juvenil



Boletín Estadístico
Noviembre – Diciembre
2009

PROGRAMA
PROJOVEN

Contrato de Préstamo
Nº 1534/OC-PE

INTRODUCCIÓN

El Ministerio de Trabajo y Promoción del Empleo (MTPE), dentro de su rol de promoción del empleo, ha promovido la intervención del Programa de Capacitación Laboral Juvenil – Projovent a fin de enfrentar el problema asociado a la baja inserción de los jóvenes en el mercado de trabajo.

El propósito del Programa es facilitar el acceso de jóvenes de 16 a 24 años de escasos recursos económicos al mercado laboral formal, a través de acciones de capacitación técnica y experiencia laboral articuladas con servicios de información, orientación e intermediación laboral, que respondan a los requerimientos del sector empresarial y del mercado de trabajo, contribuyendo así a incrementar las tasas de inserción, la calidad de los empleos, los niveles de ingreso laboral y reducir la brecha de género de los jóvenes beneficiarios.

La finalidad del presente documento es presentar cuadros y gráficos estadísticos respecto al avance de las metas programadas en los diferentes procesos operativos del Programa.

El presente Boletín Estadístico corresponde al período noviembre y diciembre 2009. En este período, la convocatoria 16° venía ejecutando la fase final del proceso de acreditación, de elección de cursos y el inicio de cursos correspondiente a la segunda adjudicación, estos procesos culminaron el 15 de noviembre. La fase FEL ECAP se encuentra en ejecución y terminara el 15 de febrero de 2010, mientras que en FEL Empresa han iniciado la inserción del primer grupo de jóvenes que concluyeron FEL ECAP entre setiembre y octubre 2009.

Ponemos a consideración el Boletín Estadístico Noviembre – Diciembre 2009, que permitirá observar el desarrollo y los avances en la ejecución de metas correspondientes a los procesos de la convocatoria 16°.

1. CONVOCATORIA 16º

En el período noviembre – diciembre 2010, la convocatoria 16º llevó a cabo la etapa final de los procesos de acreditación y elección de cursos para coberturar la segunda adjudicación y la fase de entrenamiento laboral en ECAP, y un primer grupo que inició la fase de entrenamiento laboral en Empresa, fase que concluirá en junio 2010.

A continuación se detalla los diferentes procesos de la convocatoria 16º desde su inicio y la evolución que ha tenido en cuanto al cumplimiento de metas programadas.

1.1 PROMOCIÓN Y FOCALIZACIÓN

Los procesos de promoción y focalización para la convocatoria 16º se desarrolló desde marzo hasta noviembre. En este proceso, se ha registrado un total de 27,717 inscritos, de los cuales fueron acreditados 24,404 (88.0%) jóvenes y 3,313 (12.0%) jóvenes fueron no acreditados.

Se observa mayor afluencia de jóvenes en las sedes de Lima (10,034), Arequipa (3,560) y Huancayo (2,910) (ver cuadro 1).

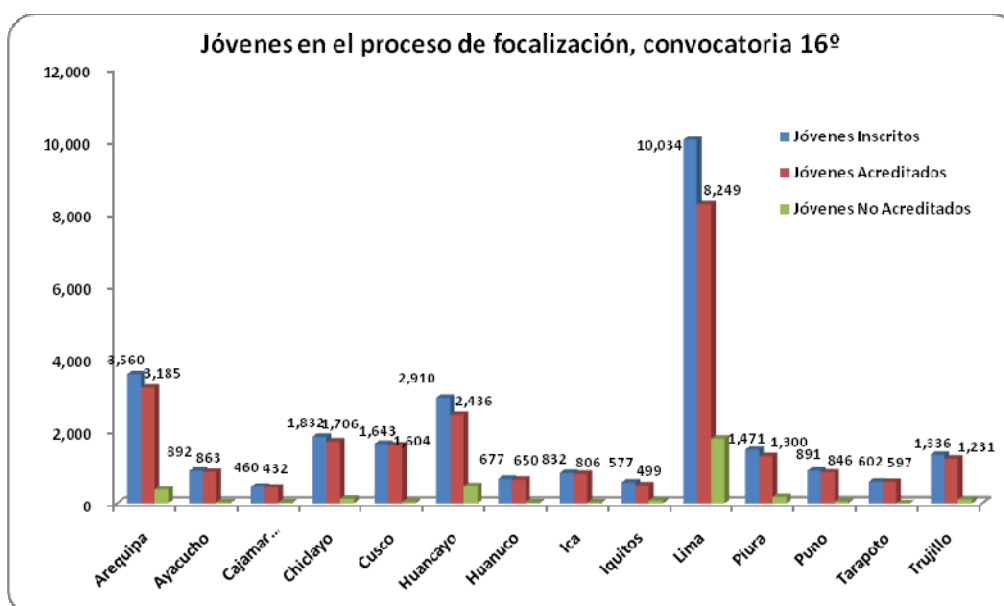
Cuadro 1. Jóvenes en el proceso de focalización.

Sede Regional	Jóvenes Inscritos	Jóvenes Acreditados	Jóvenes No Acreditados
Total General	27,717	24,404	3,313
Arequipa	3,560	3,185	375
Ayacucho	892	863	29
Cajamarca	460	432	28
Chiclayo	1,832	1,706	126
Cusco	1,643	1,604	39
Huancayo	2,910	2,436	474
Huánuco	677	650	27
Ica	832	806	26
Iquitos	577	499	78
Lima	10,034	8,249	1,785
Piura	1,471	1,300	171
Puno	891	846	45
Tarapoto	602	597	5
Trujillo	1,336	1,231	105

Fuente: PROJOVEN / Área de Focalización.

P.D. La etapa de promoción, focalización y acreditación culminó en noviembre 2009.

Gráfico 1: Focalización en la convocatoria 16º



Fuente: PROJOVEN / Área de Focalización.

La participación de las mujeres en esta convocatoria es significativa, pues de los 27,717 jóvenes inscritos, 14,565 (52.5%) son mujeres y 13,152 (47.5%) son hombres. Asimismo se puede observar que en el proceso de acreditación las mujeres lograron un mayor nivel de acreditación (53.2%) respecto a los hombres (46.8%) (ver cuadro 2).

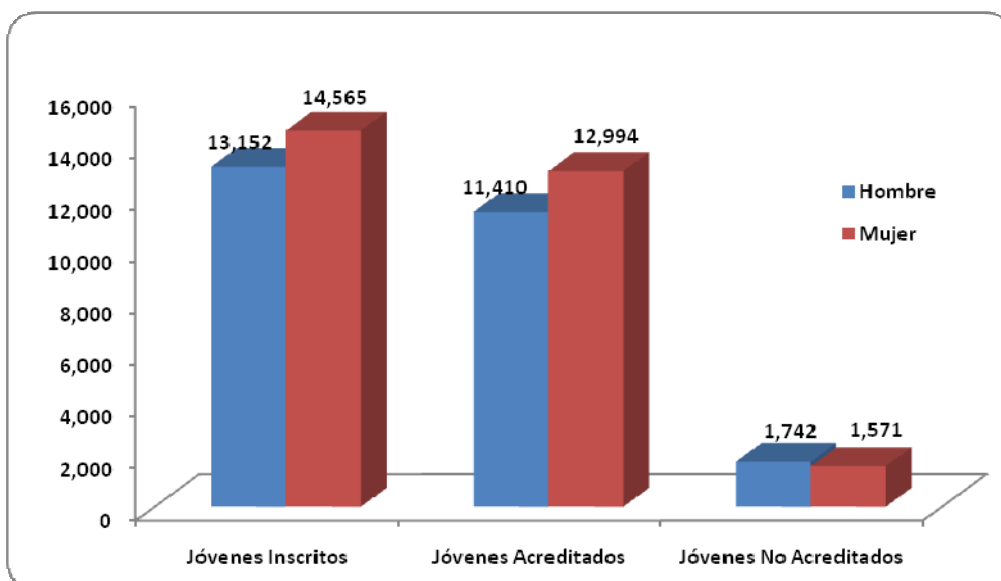
Cuadro 2. Jóvenes en el proceso de focalización por sexo, según sede regional.

Sede Regional	Jóvenes Inscritos			Jóvenes Acreditados			Jóvenes No Acreditados		
	Total	Hombre	Mujer	Total	Hombre	Mujer	Total	Hombre	Mujer
Total	27,717	13,152	14,565	24,404	11,410	12,994	3,313	1,742	1,571
Arequipa	3,560	1,640	1,920	3,185	1,423	1,762	375	217	158
Ayacucho	892	442	450	863	430	433	29	12	17
Cajamarca	460	308	152	432	294	138	28	14	14
Chiclayo	1,832	816	1,016	1,706	750	956	126	66	60
Cusco	1,643	851	792	1,604	837	767	39	14	25
Huancayo	2,910	1,310	1,600	2,436	1,076	1,360	474	234	240
Huánuco	677	374	303	650	359	291	27	15	12
Ica	832	508	324	806	489	317	26	19	7
Iquitos	577	382	195	499	325	174	78	57	21
Lima	10,034	4,389	5,645	8,249	3,474	4,775	1,785	915	870
Piura	1,471	750	721	1,300	654	646	171	96	75
Puno	891	442	449	846	424	422	45	18	27
Tarapoto	602	299	303	597	296	301	5	3	2
Trujillo	1,336	641	695	1,231	579	652	105	62	43

Fuente: PROJOVEN / Área de Focalización.

P.D. La etapa de promoción, focalización y acreditación culminó en noviembre 2009.

Gráfico 2: Jóvenes en el proceso de focalización por sexo, convocatoria 16º



Fuente: PROJOVEN / Área de Focalización.

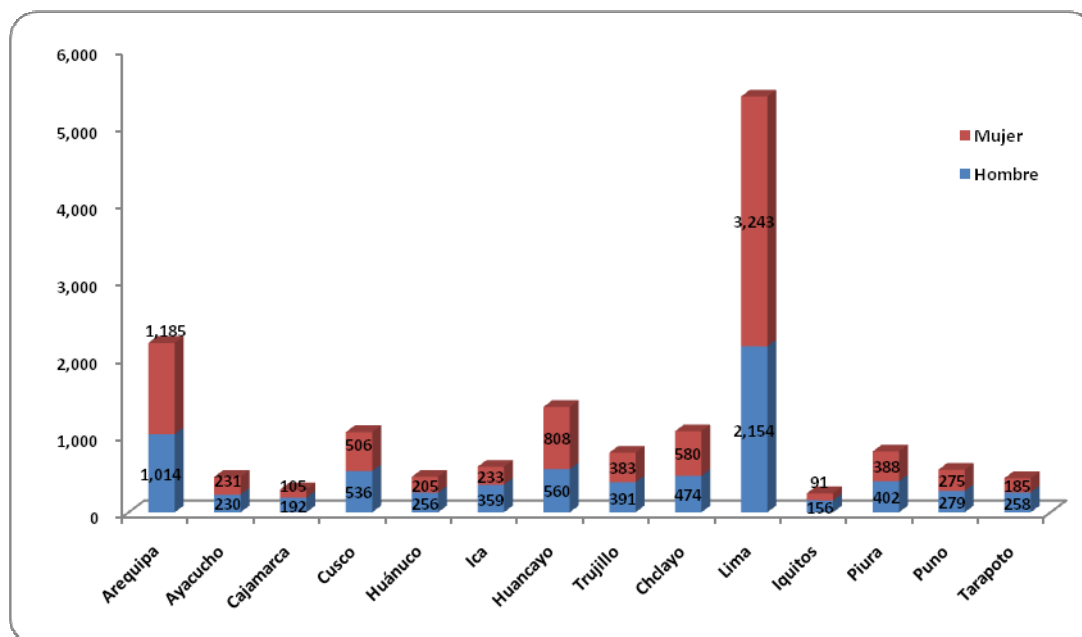
Luego de la acreditación se desarrolló el proceso de elección de cursos por parte de los jóvenes, en este proceso se tiene un total de 16,707 jóvenes que eligieron curso, de los cuales 5,499 corresponden a la sede Lima (32.9%) seguido de la sede Arequipa con 2,270 jóvenes (13.6%) y Huancayo con 1,818 jóvenes (10.9%), siendo estas las sedes con mayor participación de jóvenes (ver cuadro 3).

Cuadro 3. Jóvenes que han elegido curso según sede regional, convocatoria 16

Sede Regional	Total
Total	16,707
Arequipa	2,270
Ayacucho	661
Cajamarca	287
Chiclayo	1,039
Cusco	1,114
Huancayo	1,818
Huánuco	499
Ica	624
Iquitos	304
Lima	5,499
Piura	891
Puno	584
Tarapoto	443
Trujillo	674

Fuente: PROJOVEN / Área de Supervisión

Gráfico 3: Jóvenes que han elegido curso por sexo, convocatoria 16º



Fuente: PROJOVEN / Área de Supervisión

1.2 CALIFICACIÓN Y SELECCIÓN DE ECAP

El proceso de concurso de cursos correspondientes a la convocatoria 16º, cuenta con 189 ECAP inscritas en el Registro de Entidades de Capacitación (RECAP), todas ellas aptas para participar en esta convocatoria. La sede con mayor número de ECAP aptas es Lima (43), seguida por Piura (25) y Arequipa (24), a diferencia de sedes como Huánuco, Puno e Iquitos que no tienen más de 5 ECAP registradas (ver cuadro 4).

Cuadro 4. ECAP inscritas en el RECAP según sede regional, convocatoria 16º.

Sede Regional	RECAP	Ecap Nuevas	Ecap Aptas
Total General	170	19	189
Arequipa	23	1	24
Ayacucho	8	0	8
Cajamarca	6	1	7
Chiclayo	16	1	17
Cusco (*)	12	3	15
Huancayo	15	1	16
Huánuco	1	2	3
Ica	1	5	6
Iquitos	4	1	5
Lima	41	2	43
Piura	25	0	25
Puno	2	2	4
Tarapoto	6	0	6
Trujillo	10	0	10

Fuente: PROJOVEN / Comité especial RECAP 16º

Se ha convocado a las 189 ECAP aptas para participar en el Concurso de Oferta de Cursos para la convocatoria 16°, brindándoles asistencia técnica a través de 14 talleres de capacitación sobre la formulación de la propuesta técnica y económica de cursos. Simultáneamente, se ha implementado un seguimiento por vía electrónica para la absolución de consultas de las ECAP. En los talleres de capacitación y asistencia técnica participaron a nivel nacional un total de 145 ECAP (ver cuadro 5).

Cuadro 5. Participación de ECAP en talleres de capacitación y asistencia técnica, convocatoria 16°

Fecha	Lugar	Participantes	Modalidad
15-Abr	Lima	32	Presencial
18 al 30 Abril	Replicas en provincias	113	Presencial
Abril	Todas las Sedes	30	Virtual

Fuente: PROJOVEN / Área de Calificación y Selección de Entidades de Capacitación

En esta convocatoria se ha promovido una oferta de cursos acorde con los sectores productivos con mayor dinamismo económico en Lima y las sedes regionales. Adicionalmente, se han realizado ajustes en las bases del concurso de cursos, enfatizando la calidad técnica de las propuestas y la capacidad de inserción laboral de las ECAP.

En convocatorias anteriores, algunas sedes regionales tuvieron limitaciones para operar debido a la baja oferta de ECAP. En consecuencia, se ha acordado con el Banco Interamericano de Desarrollo una estrategia de intervención alternativa mediante convenios directos con ECAP de reconocida trayectoria formativa, cobertura nacional y alto nivel de inserción laboral, tales como el Centro de Formación en Turismo (CENFOTUR), el Servicio Nacional de Capacitación para la Industria de la Construcción (SENCICO) y Microsoft/CTT Perú. Estos convenios permitirán ampliar la oferta de cursos a la población beneficiaria.

Se ha previsto una meta de 12,058 jóvenes beneficiarios en la convocatoria 16°. De ese total, 1,490 vacantes fueron cubiertas mediante la modalidad de convenios y 10,568 con la modalidad de concurso de cursos. En el caso de convenios, las vacantes están distribuidas en 10 sedes regionales, mientras que en el caso de concurso de cursos se prevé vacantes en las 14 sedes regionales donde interviene Projovent.

Luego de la evaluación técnico – económica han sido declaradas aptas para adjudicación 126 ECAP, 345 cursos y 16,437 vacantes, de las cuales fueron efectivamente adjudicadas 106 ECAP, 223 cursos y 12,058 vacantes respectivamente (ver cuadro 6).

Cuadro 6. ECAP Adjudicadas con ampliacion de meta, según sede regional

Sede Regional	ECAP Adjudicadas	CURSOS Adjudicados	VACANTES Adjudicadas
Total General	106	223*	12,058
Arequipa	16	33	1897
Ayacucho	5	13	590
Cajamarca	4	5	215
Chiclayo	8	20	753
Cusco	6	14	850
Huancayo	12	34	1405
Huánuco	3	9	335
Ica	4	8	440
Iquitos	3	6	175
Lima	26	55	3433
Piura	8	11	585
Puno	4	11	400
Tarapoto	3	7	320
Trujillo	4	8	660

Fuente: PROJOVEN / Área de Calificación y Selección de Entidades de Capacitación

(*) Se consideran cursos adjudicados por ECAP, algunas ECAP dictaran sus cursos hasta en 5 sedes a nivel nacional.

1.3 FASE DE ENTRENAMIENTO LABORAL¹

De junio a noviembre 2009 han iniciado capacitación en ECAP 11,529 jóvenes beneficiarios. Bajo la modalidad de Convenio Directo, 740 jóvenes se capacitaron con Microsoft/CTT Perú en las sedes de Arequipa, Lima y Trujillo, 150 jóvenes con CENFOTUR en las sedes de Cajamarca, Cusco y Trujillo, y en la modalidad de Concurso de Cursos, 10,639 jóvenes han iniciado capacitación en las diferentes ECAP adjudicadas a nivel nacional (ver cuadro 7).

Lima es la sede que tiene mayor participación de jóvenes seguido de las sedes de Arequipa y Huancayo.

¹ La información estadística sobre las dos fases de entrenamiento laboral corresponde a los reportes proporcionados por las ECAP al Área de Supervisión Técnica. Estos reportes tienen carácter preliminar, por cuanto las cifras definitivas sólo se podrán determinar al término de las liquidaciones financieras de los cursos, a través de la revisión de todos los contratos o convenios registrados ante la autoridad administrativa pertinente para precisar los niveles de inserción formal.

**Cuadro 7. Jóvenes que han iniciado
FEL ECAP, convocatoria 16°**

Sede Regional	Total
Total	11,529
Arequipa	1,774
Ayacucho	490
Cajamarca	215
Chiclayo	753
Cusco	805
Huancayo	1,258
Huánuco	335
Ica	440
Iquitos	175
Lima	3,419
Piura	583
Puno	372
Tarapoto	320
Trujillo	590

Fuente: PROJOVEN / Área de Supervisión

P.D. La fase de inicio de clases culminó en noviembre 2009.

Entre los meses de setiembre y diciembre de 2009, 8,065 jóvenes han concluido la fase de entrenamiento laboral en ECAP, proceso que continuará hasta febrero de 2010. Los jóvenes que han completado esta etapa al mes de diciembre, representa el 70% de los jóvenes que han iniciado el proceso de capacitación en ECAP (ver cuadro 8).

**Cuadro 8. Jóvenes que han finalizado
FEL ECAP, convocatoria 16°**

Sede Regional	Total
Total	8,065
Arequipa	1,176
Ayacucho	253
Cajamarca	193
Chiclayo	725
Cusco	601
Huancayo	694
Huánuco	305
Ica	360
Iquitos	152
Lima	2,540
Piura	0
Puno	361
Tarapoto	259
Trujillo	446

Fuente: PROJOVEN / Área de Supervisión

(*) Resultados al 31 de diciembre del 2009

INCORPORACIÓN DE JÓVENES CON DISCAPACIDAD

La atención del Programa a los jóvenes con discapacidad, responde a políticas de Estado, de Gobierno y del Sector, orientadas a brindar oportunidades inclusivas de capacitación, prácticas laborales y empleo a todos los jóvenes sin discriminación, con igualdad de oportunidades y con un claro sentido de equidad.

En esta convocatoria, han participado 97 jóvenes con discapacidad, de ellos, 53 corresponden a Lima- Callao y 44 a provincias, de este total, 74 jóvenes continúan el proceso de capacitación en FEL Empresa (ver cuadro 9).

Cuadro 9. Jóvenes Beneficiarios con discapacidad en FEL ECAP, convocatoria 16°

	Lima - Callao		Provincias		Total	
Jóvenes Acreditados	200	66.7%	100	33.3%	300	100.0%
Jóvenes en FEL ECAP (*)	53	54.6%	44	45.4%	97	100.0%
Jóvenes en FEL Empresa (*)	35	47.3%	39	52.7%	74	100.0%

Fuente: PROJOVEN / Área de Estadística e Informática

(*) Resultados al 31 de diciembre del 2009

En esta etapa de ejecución se han realizado visitas de supervisión iniciales a las ECAP para garantizar el adecuado cumplimiento de las condiciones establecidas por Projovent para la fase de entrenamiento laboral.

Además de las visitas de supervisión iniciales también se realizaron visitas de supervisión regulares (opinadas e inopinadas) las que a diciembre de 2009 suma 1,601 visitas. Las acciones de Supervisión continuarán hasta junio 2010 (ver cuadro 10).

Cuadro 10. Visitas de Supervisión por mes, convocatoria 16°

Convocatoria	Mes	Número de Visitas de Supervisión (*)
	Total	1,601
	Julio	45
	Agosto	387
Convocatoria 16°	Setiembre	384
	Octubre	376
	Noviembre	300
	Diciembre	109

Fuente: PROJOVEN / Área de Supervisión

(*) Resultados al 31 de diciembre del 2009

1.4 PAGO DE ESTIPENDIOS Y SUBSIDIOS

Iniciado el proceso de capacitación en ECAP, Projovent desembolsa el pago por estipendios² y subsidios³ para el grupo de jóvenes que han iniciado esta etapa. En esta convocatoria, 11,529 jóvenes beneficiarios han recibido el pago de estipendios y subsidios con un desembolso equivalente a S/. 1'666,516.60 hasta el mes de diciembre 2009 (ver cuadro 11).

Cuadro 11. Pago por estipendio y subsidio según sede regional, convocatoria 16°

Sede Regional	Pago por Estipendios y Subsidios (*)
Total	1,666,516.60
Arequipa	219,620.00
Ayacucho	31,763.40
Cajamarca	24,294.40
Chiclayo	115,710.20
Cusco	98,495.80
Huancayo	100,068.40
Huánuco	27,648.40
Ica	53,564.20
Iquitos	25,009.40
Lima	718,480.80
Piura	75,586.80
Puno	47,918.00
Tarapoto	57,782.40
Trujillo	70,574.40

Fuente: PROJOVEN / Área de Tesorería.

(*) Resultados al 31 de diciembre del 2009

1.5 INTERMEDIACIÓN LABORAL

Las actividades de intermediación laboral se iniciaron con el proceso de información y orientación a los jóvenes que iniciaron FEL ECAP desde el mes de junio. También se ha brindado los servicios de habilitación y asesoramiento por parte de Red CIL PROEmpleo entre los meses de agosto y diciembre, actividad que se prolongará hasta enero 2010 (ver cuadro 12).

Cuadro 12. Información y Habilitación, convocatoria 16°

Sub Componente	Resultado
Información	11,529 Jóvenes Informados (Total de beneficiarios)
Habilitación (*)	7,674 Jóvenes Asesorados (Julio – Diciembre)

Fuente: PROJOVEN / RED CIL PROEmpleo.

(*) Resultados al 31 de diciembre del 2009

² El estipendio es el pago destinado a gastos de transporte y alimentación de los jóvenes durante FEL ECAP.

³ Subsidio: Pago adicional a las madres beneficiarias, durante la FEL ECAP.

2. EVALUACIÓN

Por otro lado, por acuerdo con el Banco Interamericano de Desarrollo, se ha previsto la realización de las siguientes evaluaciones, que se desarrollarán durante el año 2010.

2.1 EVALUACIÓN DE IMPACTO

El objetivo es determinar la mejora que perciben los jóvenes de bajos recursos, constituidos como población beneficiaria, en los siguientes aspectos: (i) nivel de empleabilidad o inserción laboral, (ii) número de horas trabajadas, (iii) nivel de ingresos, (iv) nivel de segregación ocupacional por género y (v) nivel de calidad de los empleos. Esta evaluación se encuentra en la fase de recolección de información para la línea de base.

2.2 EVALUACIÓN DE PROCESOS

El objetivo es realizar una evaluación integral de los procesos principales del Programa de Capacitación Laboral Juvenil – PROJoven a fin de mejorar su operatividad y posibilitar su continuidad institucional en condiciones óptimas. Esta evaluación se encuentra en la fase de licitación para la contratación de la firma consultora.

2.3 ESTUDIOS CUALITATIVOS DE PROFUNDIDAD

El objetivo es investigar los siguientes subprocesos: (i) la vinculación entre la oferta de cursos de las ECAP y los perfiles ocupacionales demandados por las empresas, (ii) los instrumentos de evaluación utilizados por las ECAP para seleccionar a los beneficiarios, (iii) y el perfil de las empresas que participan en el programa mediante convenios con las ECAP. Esta evaluación se encuentra en la fase de licitación para la contratación de la firma consultora.

Todas estas investigaciones serán fundamentales para conocer la efectividad social del Programa, efectuar mejoras en el diseño operativo y promover la continuidad institucional en convocatorias posteriores.