



PERÚ

Ministerio
de Trabajo
y Promoción del Empleo

Vice Ministerio
de Promoción del Empleo
y la Micro y Pequeña Empresa

Programa de
Capacitación
Laboral Juvenil



Boletín Estadístico
Mayo – Junio 2009

PROGRAMA
PROJOVEN

Contrato de Préstamo
Nº 1534/OC-PE

INTRODUCCIÓN

El Ministerio de Trabajo y Promoción del Empleo (MTPE), dentro de su rol de promoción del empleo, ha promovido la intervención del Programa de Capacitación Laboral Juvenil PROJOVEN a fin de enfrentar el problema asociado a la baja inserción de los jóvenes en el mercado de trabajo.

El propósito del Programa es facilitar el acceso de jóvenes de 16 a 24 años de escasos recursos económicos al mercado laboral formal, a través de acciones de capacitación técnica y experiencia laboral articuladas con servicios de información, orientación e intermediación laboral, que respondan a los requerimientos del sector empresarial y del mercado de trabajo, contribuyendo así a incrementar las tasas de inserción, la calidad de los empleos, los niveles de ingreso laboral y reducir la brecha de género de los jóvenes beneficiarios.

En ese sentido, el Programa ha desarrollado las actividades programadas para los meses de Mayo y Junio 2009, relacionadas con la Fase de Entrenamiento Laboral en Empresa correspondiente a la convocatoria 15^o, y los procesos de registro, calificación y selección de ECAP, así como la focalización y acreditación correspondientes a la convocatoria 16^o.

Ponemos a consideración el Boletín Estadístico Mayo – Junio 2009, que permitirá observar los resultados de la fase final de la convocatoria 15^o y el avance de los procesos previos a la fase de capacitación de la convocatoria 16^o.

1. CONVOCATORIA 15º

1.1. PARTICIPACIÓN DE JÓVENES BENEFICIARIOS

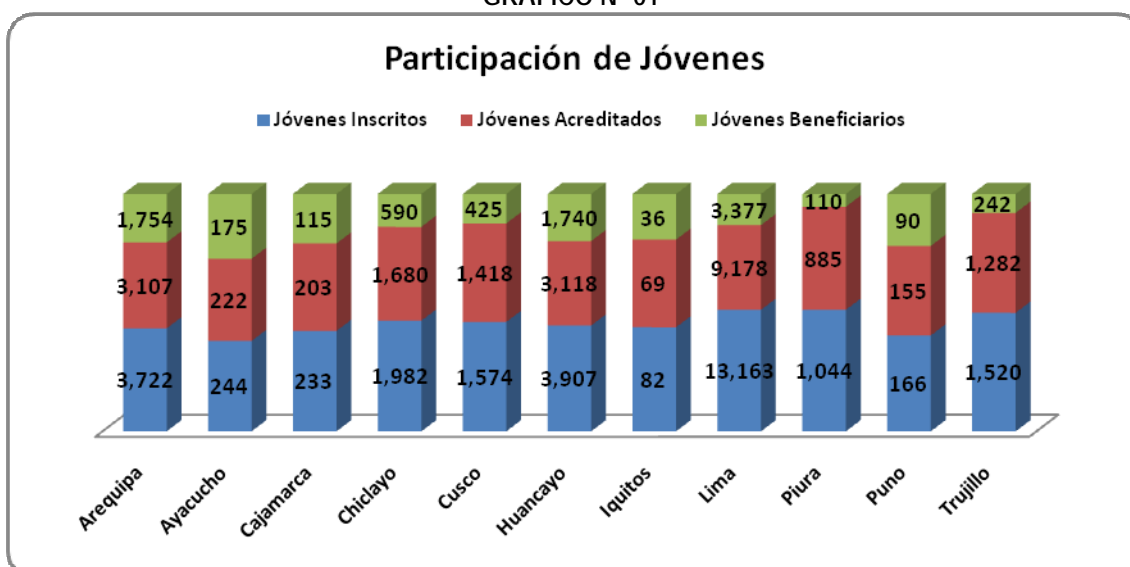
La participación de jóvenes que fueron inscritos durante la convocatoria 15º fue de 27,637, de los cuales 21,317 fueron acreditados y 8,654 resultarán beneficiarios (ver cuadro N° 1)

1. PARTICIPACIÓN DE JÓVENES POR CONDICIÓN SEGÚN SEDE REGIONAL, CONVOCATORIA 15º

Sede	Jóvenes Inscritos	Jóvenes Acreditados	Jóvenes Beneficiarios
Total General	27,637	21,317	8,654
Arequipa	3,722	3,107	1,754
Ayacucho	244	222	175
Cajamarca	233	203	115
Chiclayo	1,982	1,680	590
Cusco	1,574	1,418	425
Huancayo	3,907	3,118	1,740
Iquitos	82	69	36
Lima	13,163	9,178	3,377
Piura	1,044	885	110
Puno	166	155	90
Trujillo	1,520	1,282	242

Fuente: PROJoven/Área de Focalización, Área de Supervisión

GRÁFICO N° 01



Fuente: PROJoven/Área de Focalización, Área de Supervisión

La tasa de acreditación se obtiene dividiendo el número de acreditados por el número de inscritos. A nivel nacional, esta tasa fue de 77%, siendo Puno la sede regional con

mayor tasa de acreditación con 93.4%, seguida por Ayacucho con 91.0%, a diferencia de las sedes como Lima con 69.7% y Huncayo con 79.8%.

El porcentaje de beneficiarios respecto a los acreditados, a nivel nacional, ha sido de 41%. En términos relativos, la sede regional de Ayacucho tuvo el ratio mas alto (78.8%), seguida por Puno (58.1%). En cambio, la sede regional de Trujillo ha mostrado el nivel más bajo de beneficiarios (18.9%).

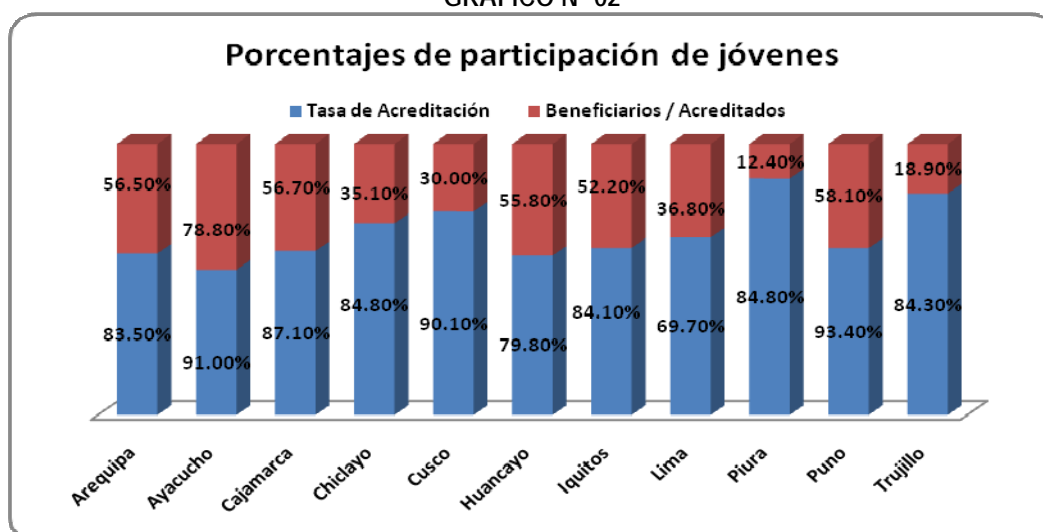
En términos absolutos Lima tiene mayor número de beneficiarios (3,377), seguida por Arequipa (1,754) y Huancayo (1,740) (ver cuadro N° 2).

2. TASA DE ACREDITACIÓN Y BENEFICIARIOS SEGÚN SEDE REGIONAL, CONVOCATORIA 15°

Sede	Jóvenes Acreditados	Tasa de Acreditación	Jóvenes Beneficiarios	Beneficiarios / Acreditados
TOTAL GENERAL	21,317	77%	8,654	41%
Arequipa	3,107	83.5%	1,754	56.5%
Ayacucho	222	91.0%	175	78.8%
Cajamarca	203	87.1%	115	56.7%
Chiclayo	1,680	84.8%	590	35.1%
Cusco	1,418	90.1%	425	30.0%
Huancayo	3,118	79.8%	1,740	55.8%
Iquitos	69	84.1%	36	52.2%
Lima	9,178	69.7%	3,377	36.8%
Piura	885	84.8%	110	12.4%
Puno	155	93.4%	90	58.1%
Trujillo	1,282	84.3%	242	18.9%

Fuente: PROJOVEN / Área de Focalización.

GRÁFICO N° 02



Fuente: PROJOVEN / Área de Focalización.

1.2. FASE DE ENTRENAMIENTO LABORAL

Iniciaron FEL ECAP 8,654 jóvenes beneficiarios, de los cuales concluyeron dicha fase 8,045 jóvenes entre agosto 2008 y febrero 2009. Se han incorporado en FEL Empresa 6,554 jóvenes desde octubre 2008, habiendo culminado hasta junio 2009 5,785 jóvenes beneficiarios. La capacitación de jóvenes en Empresa aún se encuentran en proceso de ejecución.

El nivel de deserción observado en FEL ECAP, responde a factores como la demora en la elección de cursos, la aplicación de las pruebas de entrada de las ECAP por las que algunos jóvenes no logran obtener una vacante y la deserción voluntaria del joven por haber encontrado un empleo que no exija experiencia ni capacitación laboral.

La colocación en FEL Empresa de los jóvenes que culminan FEL ECAP, se viene realizando desde el mes de diciembre 2008, proceso que continuará hasta el mes de mayo 2009. La sede regional de Cusco ha colocado al 100% de los jóvenes, seguida por Huancayo 99.6% e Iquitos (97.2%). En cambio, sedes como Piura y Cajamarca tuvieron las tasas más bajas de colocación (29.3% y 52.5%).

Finalizando el mes de julio del presente año se espera concluir con toda la fase de entrenamiento laboral de los jóvenes beneficiarios de la Convocatoria 15^o, quienes serán certificados por el Programa.

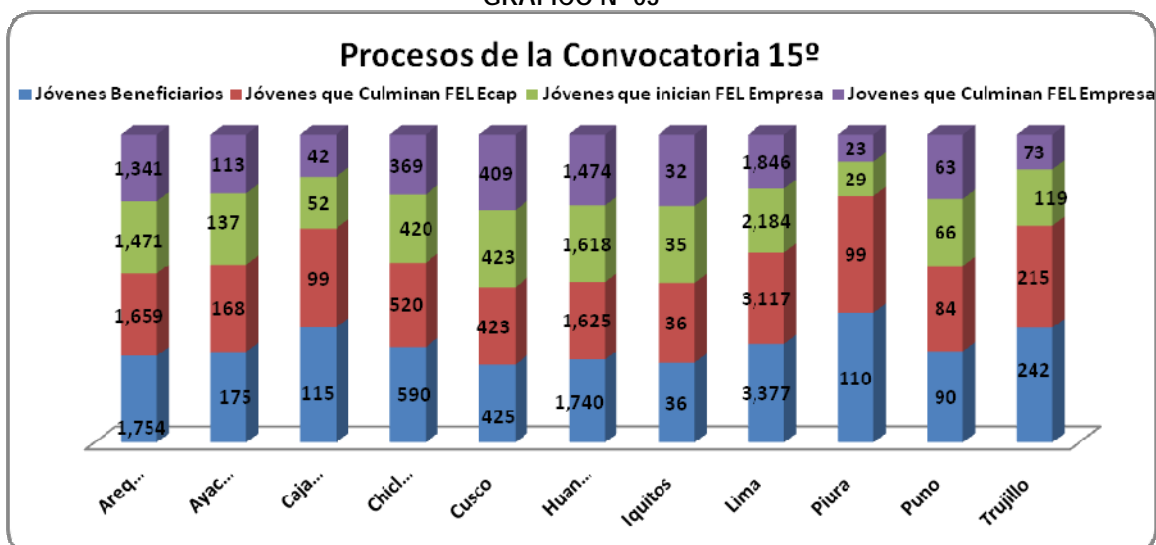
3. JÓVENES BENEFICIARIOS EN LA FASE DE ENTRENAMIENTO LABORAL POR ESTAPAS SEGÚN SEDE REGIONAL, CONVOCATORIA 15^o

Sede Regional	Jóvenes que Inician FEL ECAP	Distribución de Jóvenes beneficiarios por sede (%)	Jóvenes que Desertan de FEL ECAP	Jóvenes que Culmina FEL ECAP	Jóvenes que Inician FEL Empresa	Tasa de Colocación (%)	Jóvenes que Finalizan FEL Empresa
Total General	8,654	100.0%	609	8,045	6,554	81.5%	5,785
Arequipa	1,754	20.3%	95	1,659	1,471	88.7%	1,341
Ayacucho	175	2.0%	7	168	137	81.5%	113
Cajamarca	115	1.3%	16	99	52	52.5%	42
Chiclayo	590	6.8%	70	520	420	80.8%	369
Cusco	425	4.9%	2	423	423	100.0%	409
Huancayo	1,740	20.1%	115	1,625	1,618	99.6%	1,474
Iquitos	36	0.4%	0	36	35	97.2%	32
Lima	3,377	39.0%	260	3,117	2,184	70.1%	1,846
Piura	110	1.3%	11	99	29	29.3%	23
Puno	90	1.0%	6	84	66	78.6%	63
Trujillo	242	2.8%	27	215	119	55.3%	73

Fuente: PROJOVEN / Área de Supervisión.

(*) Resultados al 30 de Junio del 2009

GRÁFICO N° 03



Fuente: PROJOVEN / Área de Supervisión.
 (*) Resultados al 30 de Junio del 2009

1.3 INTERMEDIACIÓN LABORAL

Los resultados del componente 3, actividades realizadas por la RED CIL PROEmpelo para la convocatoria 15º (ver cuadro 4).

4. INFORMACIÓN, HABILITACIÓN Y COLOCADOS, CONVOCATORIA N° 15º

SUB COMPONENTE	RESULTADO
Información	8,709 Jóvenes Informados
Habilitación	6,893 Jóvenes Asesorados
Conexión (*)	124 Jóvenes Intermediados
	71 Jóvenes Colocados

Fuente: PROJOVEN / RED CIL PROEmpelo.
 (*) Resultados al 30 de Junio del 2009

Los servicios de información y habilitación se brindaron durante el 2008, y el servicio de conexión es el resultado acumulado a Junio del 2009.

2. CONVOCATORIA 16º

2.1 CALIFICACIÓN Y SELECCIÓN DE ECAP

Con referencia a la Convocatoria 16º, se ha iniciado los procesos previos al concurso de cursos, contando con 189 ECAP inscritas en el Registro de Entidades de Capacitación (RECAP), aptas para participar en esta convocatoria. La sede con mayor número de ECAP aptas es Lima con 43 ECAP, seguida por Piura con 25 y Arequipa con 24 ECAP, a diferencia de sedes como Huánuco, Puno e Iquitos que no tienen más de 5 ECAP (ver cuadro N° 5).

5. ECAP INSCRITAS EN EL RECAP SEGÚN SEDE REGIONAL, CONVOCATORIA 16º

Sede Regional	RECAP	Ecap Nuevas	Ecap Aptas
Total General	170	19	189
Arequipa	23	1	24
Ayacucho	8	0	8
Cajamarca	6	1	7
Chiclayo	16	1	17
Cusco (*)	12	3	15
Huancayo	15	1	16
Huánuco	1	2	3
Ica	1	5	6
Iquitos	4	1	5
Lima	41	2	43
Piura	25	0	25
Puno	2	2	4
Tarapoto	6	0	6
Trujillo	10	0	10

Fuente: PROJoven / Comité especial RECAP 16º

Se ha convocado a las ECAP aptas para participar en el Concurso de Oferta de Cursos para la convocatoria 16º, brindándoles asistencia técnica a través de 14 talleres de capacitación sobre la formulación de la propuesta técnica y económica de cursos. Así mismo, se ha implementado un seguimiento por vía electrónica para la absolución de consultas de las ECAP.

Participaron en los talleres de capacitación y asistencia técnica un total de 145 ECAP a nivel nacional (ver cuadro N°6).

6. PARTICIPACIÓN DE ECAP EN TALLERES DE CAPACITACIÓN Y ASISTENCIA TÉCNICA, CONVOCATORIA 16º

Fecha	Lugar	Participantes	Modalidad
15-Abr	Lima	41	Presencial
18 al 30 Abril	Replicas en provincias	96	Presencial
Abril	Todas las Sedes	30	Virtual

Fuente: PROJoven / Área de Calificación y Selección de Entidades de Capacitación

En esta convocatoria se ha promovido una oferta de cursos acorde con los sectores productivos con mayor dinamismo en la economía nacional y las economías regionales. Adicionalmente, se ha realizado ajustes en las bases del concurso de cursos, enfatizando la calidad técnica de las propuestas y la capacidad de inserción laboral de las ECAP.

En convocatorias previas, algunas sedes regionales no pudieron operar debido a la baja oferta de ECAP. En consecuencia, se ha acordado con el Banco Interamericano de Desarrollo una estrategia de intervención alternativa mediante convenios directos con ECAP de reconocida trayectoria formativa, cobertura nacional y alto nivel de inserción laboral, tales como el Centro de Formación en Turismo (CENFOTUR), el Servicio Nacional de Capacitación para la Industria de la construcción (SENCICO) y CTT/Microsoft. Estos convenios permitirán ampliar la oferta de cursos a la población beneficiaria.

2.2 PROMOCIÓN Y FOCALIZACIÓN

Simultáneamente se vienen desarrollando los procesos de promoción y focalización para la convocatoria 16º. Como resultado, se tiene un total de 17,165 inscritos y 14,895 acreditados a nivel nacional, correspondiendo la mayor afluencia de jóvenes a las sedes de Lima, Arequipa y Huancayo (ver cuadro N° 7).

7. PARTICIPACIÓN DE JÓVENES POR CONDICIÓN SEGÚN SEDE REGIONAL, CONVOCATORIA 16º

Sede Regional	Jóvenes Inscritos	Jóvenes Acreditados	Jóvenes No Acreditados
Total General	17,165	14,895	2,270
Arequipa	2,131	1,813	318
Ayacucho	438	411	27
Cajamarca	354	332	22
Chiclayo	1,316	1,212	104
Cusco	844	823	21
Huancayo	1,257	1,056	201
Huánuco	336	328	8
Ica	571	547	24
Iquitos	577	499	78
Lima	6,603	5,400	1,203
Piura	930	773	157
Puno	580	537	43
Tarapoto	392	387	5
Trujillo	836	777	59

Fuente: PROJoven / Área de Focalización.

(*) Resultados al 30 de Junio del 2009

2.3 CALIFICACIÓN Y SELECCIÓN DE ECAP

Participaron en el proceso de Concurso de Cursos de la convocatoria 16° 145 ECAP las cuales ofertaron 590 cursos con 29,678 vacantes distribuidas a nivel nacional. (ver cuadros 8, 9 y 10)

Luego de la evaluación técnico – económica, han sido declaradas aptas para adjudicación 126 ECAP, 345 cursos y 1,437 vacantes, de las cuales fueron adjudicadas 92 ECAP, 183 cursos y 9,632 vacantes. (ver cuadros 8, 9 y 10)

8. PARTICIPACIÓN DE ECAP EN CONCURSO DE CURSOS SEGÚN SEDE REGIONAL, CONVOCATORIA 16°

Sede Regional	ECAP Ofertantes	ECAP Aptas para Adjudicación (*)	ECAP Adjudicadas
Total General	145	126	92
Arequipa	20	18	10
Ayacucho	6	4	4
Cajamarca	4	4	4
Chiclayo	15	14	8
Cusco	12	9	4
Huancayo	16	14	8
Huánuco	3	3	3
Ica	5	4	4
Iquitos	5	3	3
Lima	32	29	26
Piura	13	12	8
Puno	4	4	4
Tarapoto	3	3	3
Trujillo	7	5	3

Fuente: PROJoven / Área de calificación y selección de entidades de capacitación.

(*) Aptos para adjudicación, son propuestos después de la evaluación económica.

9. CURSOS POR CONDICIÓN SEGÚN SEDE REGIONAL, CONVOCATORIA 16°

Sede Regional	Cursos ofertados	Cursos Aptos para Adjudicación (*)	Cursos Adjudicados
Total General	590	345	183
Arequipa	83	54	18
Ayacucho	28	10	10
Cajamarca	9	4	4
Chiclayo	78	50	19
Cusco	47	26	6
Huancayo	101	48	14
Huánuco	9	8	8
Ica	15	8	8
Iquitos	13	6	6
Lima	125	80	58
Piura	34	21	11
Puno	19	11	11
Tarapoto	14	10	6
Trujillo	15	9	4

Fuente: PROJoven / Área de calificación y selección de entidades de capacitación.

(*) Aptos para adjudicación, son propuestos después de la evaluación económica.

10. **VACANTES POR CONDICIÓN SEGÚN SEDE REGIONAL, CONVOCATORIA 16°**

Sede Regional	Vacantes Ofertadas	Vacantes Aptas para Adjudicación (*)	Vacantes Adjudicadas
Total General	29,678	16,437	9,632
Arequipa	5,730	3,130	1,310
Ayacucho	690	270	270
Cajamarca	425	165	165
Chiclayo	3,013	1,763	703
Cusco	2,225	1,405	580
Huancayo	5,195	2,281	766
Huánuco	325	355	315
Ica	700	440	440
Iquitos	446	175	175
Lima	6,611	3,991	3,148
Piura	1,776	935	585
Puno	725	400	400
Tarapoto	621	446	300
Trujillo	1,196	681	475

Fuente: PROJoven / Área de calificación y selección de entidades de capacitación.

(*) Aptos para adjudicación, son propuestos después de la evaluación económica.

2.4 FASE DE ENTRENAMIENTO LABORAL

En junio 2009, se inició FEL ECAP con la participación de 540 jóvenes de las regiones Arequipa, Trujillo y Lima, en el marco del convenio de capacitación con la ECAP CTT/Microsoft. Estos jóvenes culminarán capacitación FEL ECAP en el mes de agosto. (ver cuadro 11)

11. **JÓVENES BENEFICIARIOS POR CONVENIO CTT MICROSOFT, SEGÚN SEDE REGIONAL, CONVOCATORIA 16°**

Sede Regional	Jóvenes que Inician FEL ECAP	Jóvenes que Desertan de FEL ECAP
Total General	540	1
Arequipa	160	0
Lima	300	1
Trujillo	80	0

Fuente: PROJOVEN / Área de Supervisión.

(*) Resultados al 30 de Junio del 2009

2.5 PAGO DE ESTIPENDIOS Y SUBSIDIOS

El Programa ha desembolsado el pago por estipendios y subsidios para el grupo de jóvenes que han iniciado FEL ECAP, pago que cubrirá las primeras cinco semanas de capacitación.

12. PAGO POR ESTIPENDIOS A JÓVENES BENEFICIARIOS, SEGÚN SEDE REGIONAL, CONVACATORIA 16º

Sede Regional	Monto pagado en Estipendios S/.
Total General	19,071.00
Arequipa	6,293.00
Lima	9,612.00
Trujillo	3,166.00

Fuente: PROJOVEN / Área de Supervisión.
(*) Resultados al 30 de Junio del 2009

3. EVALUACIÓN

Por otro lado, por acuerdo con el Banco Interamericano de Desarrollo, se ha previsto la realización de las siguientes evaluaciones:

3.1 EVALUACIÓN DE IMPACTO

El objetivo es determinar la mejora que perciben los jóvenes de bajos recursos, constituidos como población beneficiaria, en los siguientes aspectos: (i) nivel de empleabilidad o inserción laboral, (ii) número de horas trabajadas, (iii) nivel de ingresos, (iv) nivel de segregación ocupacional por género y (v) nivel de calidad de los empleos.

3.2 EVALUACIÓN DE PROCESOS

El objetivo es realizar una evaluación integral de los procesos principales del Programa de Capacitación Laboral Juvenil – PROJoven a fin de mejorar su operatividad y posibilitar su continuidad institucional en condiciones óptimas.

3.3 ESTUDIOS CUALITATIVOS DE PROFUNDIDAD

El objetivo es investigar los siguientes subprocesos: (i) la vinculación entre la oferta de cursos de las ECAP y los perfiles ocupacionales demandados por las empresas, (ii) los instrumentos de evaluación utilizados por las ECAP para seleccionar a los beneficiarios, (iii) y el perfil de las empresas que participan en el programa mediante convenios con las ECAP.

Estas investigaciones serán fundamentales para conocer la efectividad social del Programa, efectuar mejoras en el diseño operativo y promover la continuidad institucional en convocatorias posteriores.